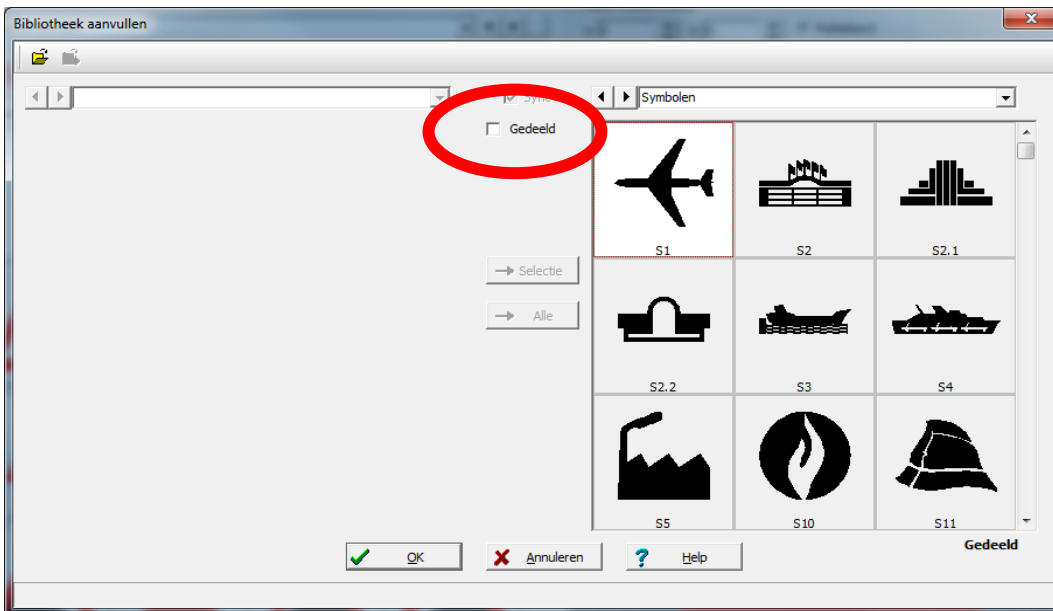


Werkwijze voor installatie van bijkomende pictogrammen/verkeerstekens

- * Het aan de mail bijgevoegde bestand zip-bestand *SymbolenUpdateV40.zip* opslaan op de harde schijf van Uw PC.
- * Dit zip-bestand bevat een symbolen-databank *SymbolenUpdateV40.mdb*.
- * Haal deze databank uit het zip-bestand en zet de databank ergens op de harde schijf van Uw PC.

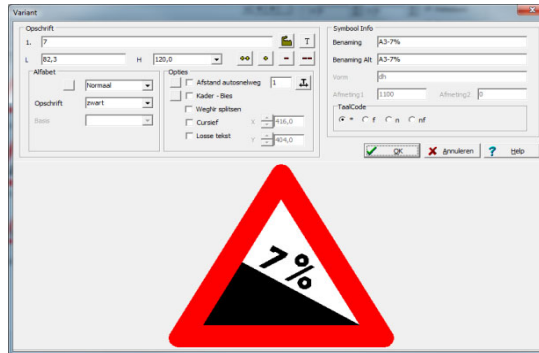
SIMaD gebruikers


- * Open de GIS-toepassing en meld aan op de toepassing met een gebruikersnaam die deel uitmaakt van de gebruikersgroep waarvoor U een pictogram/verkeersteken wil toevoegen.
Als U een pictogram/verkeersteken wil toevoegen voor alle gebruikers/gebruikersgroepen van het systeem, meld dan aan met een gebruikersnaam die Superbeheerders-rechten heeft toegewezen gekregen.
NB. Als U werkt met een locale databank (MSAccess), dan hoeft u zich niet aan te melden in een bepaalde gebruikersgroep.
- * Open de SIMaD-interface voor het samenstellen of wijzigen van een opstelling, zodat U toegang heeft tot de bibliotheken.
U doet dit door een willekeurige dataset te openen en vervolgens een willekeurige opstelling te openen voor wijziging. U komt dan in de SIMaD-interface terecht.
- * Kies het menu "Extra - Bibliotheek aanvullen".
- * Het volgende venster wordt geopend :

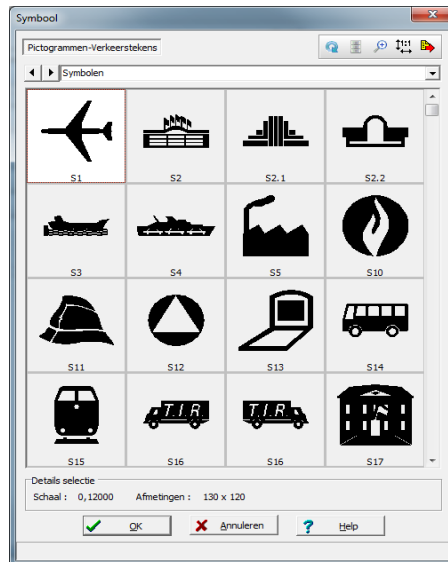


- * Dit venster toont rechts een overzicht van Uw pictogrammen en verkeerstekens, opgedeeld per bibliotheek.
- * Als U bent aangemeld als gebruiker met Superbeheerders-rechten, verschijnt er ook de optie "Gedeeld". Als U deze optie aanvinkt, zullen de pictogrammen/verkeerstekens toegevoegd worden aan de bibliotheken van alle gebruikersgroepen. Als U deze optie niet aanvinkt, zullen de pictogrammen/verkeerstekens enkel toegevoegd worden aan de bibliotheken van de gebruikersgroep waarop U bent aangemeld. [Deze optie verschijnt niet als U werkt met een locale databank (MSAccess)]
- * Kies de knop links bovenaan om een externe databank te openen van waaruit U Uw eigen databank wil aanvullen :
Duid de plaats aan waar U het bestand *SymbolenUpdateV40.mdb* heeft opgeslagen en open deze databank.
PS. Indien de versie van deze databank niet overeenstemt met de programma-versie, dan zal er gevraagd worden of de versie van de databank mag aangepast worden naar de programma-versie. Dit kan U zonder probleem bevestigen
- * Links wordt nu een overzicht getoond van de pictogrammen/verkeerstekens die NIET in Uw eigen databank voorkomen, bibliotheek per bibliotheek.
- * Wanneer U door de verschillende bibliotheken bladert van ofwel de links getoonde databank ofwel de rechts getoonde databank, zal steeds de overeenkomstige bibliotheek van de andere databank geselecteerd worden (op voorwaarde dat de optieknop "Sync" is aangevinkt en op) voorwaarde dat er een overeenkomstige bibliotheek is in de andere databank. Bibliotheken zijn overeenkomstig als hun benaming identiek is.)
- * U kan nu de pictogrammen/verkeerstekens toevoegen die nog niet in Uw eigen databank voorkomen : duid daartoe een pictogram/verkeersteken aan en kies de knop "--> Selectie". Het pictogram/verkeersteken zal achteraan de bibliotheek van Uw databank toegevoegd worden.
- * Herhaal dit voor alle pictogrammen/verkeerstekens die U aan Uw databank wenst toe te voegen.

- * De onderlinge volgorde van de pictogrammen/verkeerstekens kan in dit scherm NIET aangepast worden, daarvoor dient U dit scherm te sluiten
- Voor verkeerstekens kan U de volgorde van de verkeerstekens rechtstreeks aanpassen door in het hoofdvenster de verkeerstekens te verslepen.
 - Voor pictogrammen kan U de volgorde van de pictogrammen aanpassen door in het hoofdvenster eerst op een variant-verkeersteken te dubbelklikken. (een variant-verkeersteken is een verkeersteken waarvan de opschriften kunnen aangepast worden - bv. A3-7%)
- Het volgende venster wordt getoond :



Klik op de knop  om het symbolen-scherm op te roepen, in het venster dat daarna verschijnt, worden zowel pictogrammen als verkeerstekens getoond :



In dit venster kan de onderlinge volgorde van de pictogrammen aangepast worden door ze te verslepen naar een andere positie. Na afloop sluit U deze beide vensters best via de knop "Annuleren".

- * Sluit de SIMaD-interface voor het wijzigen van een opstelling door de knop "Annuleren" te kiezen, waardoor U er zeker van bent dat er geen wijzigingen worden uitgevoerd aan de willekeurige opstelling die U had geopend voor wijziging. De bibliotheken zijn nu aangevuld met de pictogrammen/verkeerstekens die U heeft gekozen.

Historiek SymbolenUpdateV40.mdb

13.10.2006 (beginversie)
<p> symbol S182,S183,S184,S185,S186,S187,S188 toegevoegd symbol S310,S345,S346 toegevoegd B15bc,B15cd,B15ef (afmeting 700) toegevoegd C5-C7 (afmeting 400) toegevoegd F4b-var (afmeting 600x900) toegevoegd F8 (afmeting 600x900 - 700x1100) toegevoegd F43 rh 1100x600 --> afmeting gecorrigeerd naar F43 rh 1100x300 F43 rh 1100x700 toegevoegd F52 rh 700x700 toegevoegd (2 versies) F52 rh 900x900 toegevoegd (2 versies) F52bis rh 700x200 toegevoegd (2 versies) F56 rh 400x600 toegevoegd F56 rh 600x900 toegevoegd F62 rh 400x600 toegevoegd F62 rh 600x900 toegevoegd F97 rh 1500x1100 toegevoegd (2 versies) F98 rh 400x600 toegevoegd F98 rh 600x900 toegevoegd GIV-uagl rh 700x200 toegevoegd GIV-udi rh 700x200 toegevoegd ZC43-50-var (afmeting 600x900) toegevoegd ZC45-50-var (afmeting 600x900) toegevoegd Type V (afmeting 400x400 - 2 versies) toegevoegd Type V (afmeting 2000x500 - 2 versies) toegevoegd Type V (afmeting 2000x300 - 2 versies) toegevoegd div zh (afmeting 600) toegevoegd Type Ia.1-Ib.1 - 700x1100, Type Type Ia.1-Ib.1 - 1100x1700 : tekening is gecorrigeerd </p>
24.01.2007 (Aanvulling)
<p> symbol S334-S335 toegevoegd div zh (afmeting 600) toegevoegd (2 kleuren) B15a (afmeting 700 - 2 versies) geschrante zijwegen toegevoegd A45,A47 toegevoegd C23 (afmeting 700 - alternatief vrachtwagen-symbool) toegevoegd </p>
26.01.2007 (Aanvulling)
<p>F14 (afmeting 700x700) toegevoegd</p>
03.02.2007 (Wijziging)
<p>X1 (afmeting 400x400) is veranderd van kleur : geel is oranje geworden</p>
28.02.2007 (Wijziging)
<p>VL Rd-Or-Gr (afmeting 500x1000) is veranderd (diameter van de lichten + positie aangepast)</p>
28.02.2007 (Aanvulling)
<p> VL Rd-Or-Gr (afmeting 250x750) VL - Vtg (afmeting 250x500) VL - Fts (afmeting 250 x 750) Praatpaal (afmeting 200x250) (pijl rechtop - 2 versies) </p>

13.03.2007 (Aanvulling)
symbool S189 toegevoegd

21.03.2007 (Aanvulling)
symbool S190 toegevoegd

26.04.2007 (Aanvulling)
symbool S191 toegevoegd

09.05.2007 (Aanvulling)
symbool S153 toegevoegd (voetganger die naar rechts wandelt ipv. naar rechts)

15.05.2007 (Aanvulling)
ZE9a-GVIIb (afmeting 400x900) toegevoegd (nieuwe parkeerschijf)
ZE9a-GVIIb/ (afmeting 400x900) toegevoegd (nieuwe parkeerschijf)
ZE9a-GVIIb (afmeting 600x1100) toegevoegd (nieuwe parkeerschijf)
ZE9a-GVIIb/ (afmeting 600x1100) toegevoegd (nieuwe parkeerschijf)
ZE9a-GVIIbT (afmeting 400x900) toegevoegd (nieuwe parkeerschijf)
ZE9a-GVIIbT (afmeting 400x900) toegevoegd (nieuwe parkeerschijf)
ZE9a-GVIIbT (afmeting 400x900) toegevoegd (nieuwe parkeerschijf)
ZE9a-GVIIbT (afmeting 600x1100) toegevoegd (nieuwe parkeerschijf)
ZE9a-GVIIbT (afmeting 600x1100) toegevoegd (nieuwe parkeerschijf)
ZE9a-GVIIbT (afmeting 600x1100) toegevoegd (nieuwe parkeerschijf)
ZE9a-GVIIbT/ (afmeting 400x900) toegevoegd (nieuwe parkeerschijf)
ZE9a-GVIIbT/ (afmeting 400x900) toegevoegd (nieuwe parkeerschijf)
ZE9a-GVIIbT/ (afmeting 400x900) toegevoegd (nieuwe parkeerschijf)
ZE9a-GVIIbT/ (afmeting 600x1100) toegevoegd (nieuwe parkeerschijf)
ZE9a-GVIIbT/ (afmeting 600x1100) toegevoegd (nieuwe parkeerschijf)
ZE9a-GVIIbT/ (afmeting 600x1100) toegevoegd (nieuwe parkeerschijf)

25.05.2007 (Aanvulling)
symbool S336 toegevoegd

28.05.2007 (Aanvulling)
F5 (afmeting 1300x1900) toegevoegd
F7 (afmeting 1300x1900) toegevoegd

27.06.2007 (Aanvulling)
F107 (afmeting 600x900) toegevoegd
F109 (afmeting 600x900) toegevoegd

28.06.2007 (Aanvulling)
F7 (afmeting 1300x1900) gewijzigd (rode streep vóór snelwegteken)

30.07.2007 (Aanvulling)
F105 (afmetingen 400x600 / 600x900) toegevoegd (zonder bijkomende tekst)

03.08.2007 (Aanvulling)
symbool S192 toegevoegd

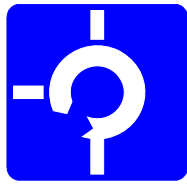
31.10.2007 (Aanvulling)	
	GXI (afmeting 900x900) toegevoegd
	GXI (afmeting 900x900) toegevoegd
29.11.2007 (Aanvulling)	
	symbool S193 toegevoegd
03.12.2007 (Aanvulling)	
	F107 (afmeting 900x1300) toegevoegd
	F109 (afmeting 900x1300) toegevoegd
	F109 (afmeting 600x900) gewijzigd : rode streep onder 45° ipv. van hoek naar hoek
20.02.2008 (Aanvulling)	
	Hm08 (afmeting 450x200) toegevoegd
	Hm09 (afmeting 450x200) toegevoegd
21.02.2008 (Aanvulling)	
	VL-gewoon model toegevoegd (2x)
	VL-groot model toegevoegd (2x)
	VL-fiets toegevoegd
	VL-voetganger toegevoegd
22.04.2008 (Aanvulling)	
	symbool vlaamse leeuw toegevoegd
26.05.2008 (Aanvulling)	
	Symbool S194 toegevoegd
	GVIIB (afmeting 450x200) - nieuwe schijf toegevoegd
07.07.2008 (Aanvulling)	
	Symbool S195 tem. S222 toegevoegd

23.01.2009 (Aanvulling)

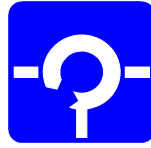
Toegevoegd :



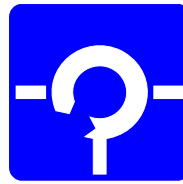
GVIII-700x700




GVIII-900x900



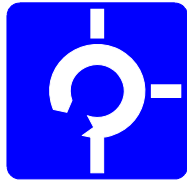
GVIII-700x700



GVIII-900x900



GVIII-700x700



GVIII-900x900

Opmerking : deze verkeerstekens zijn aan de databank toegevoegd met een taalcode = F(rans). Dit houdt in dat ze niet zichtbaar zijn als deze taalcode niet actief is. Men kan dit verifiëren via het menu Extra-Opties. In het optie-scherf dat getoond wordt, kijk na of Symbolen Frans wel is aangevinkt.

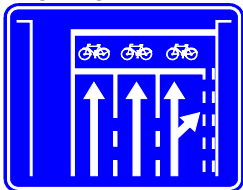
Deze optie moet aangevinkt zijn vooraleer menu Extra-Aanvullen Symbolen DB gekozen wordt.

Ná het toevoegen van de verkeerstekens aan de eigen bibliotheek, kan men de betrokken verkeerstekens in het symbolen-overzicht-scherf één voor één dubbelklikken en de taalcode aanpassen van F(rans) naar N(ederlands).

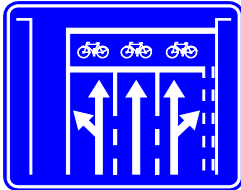
Daarna kan optie Symbolen Frans in het optie-scherf terug uitgevinkt worden.

09.04.2009 (Aanvulling)

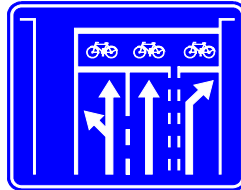
Toegevoegd :



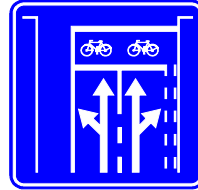
F14 - 1100x900



F14 - 1100x900



F14 - 1100x900



F14 - 900x900

22.04.2009 (Aanvulling + Wijziging)

Toegevoegd :

Gewijzigd : (vorige versie = met schijf)



E9a-GVIId - 400x600



E9i - 400x600

14.05.2009 (Wijziging)

Gewijzigd : (tekening gecorrigeerd tbv. centrale SDE-DB)



E9g - 400x600

NB. Is aan de databank toe te voegen zoals beschreven hierboven, maar het bestaande bord E9g is daarna te verwijderen !! (In de bibliotheek E : Parkeren... komt dit bord na aanvullen van de DB 2 maal voor, diegene die gans achteraan de bibliotheek staat is te behouden, de andere is te verwijderen. Na dit verwijderen kan de nieuwe verschoven worden naar de plaats va/d bestaande)

03.06.2009 (Aanvulling)

Toegevoegd :

Toegevoegd :



S223



S224

17.06.2009 (Aanvulling)

Toegevoegd :



S225

21.06.2009 (Aanvulling)

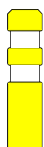
Toegevoegd :



Verkeerszuil



Verkeerszuil



Verkeerszuil

22.06.2009 (Aanvulling)

Wijziging [Ivm. problemen bij display in ArcSDE-polygonenlaag] + aanpassing van afmetingen van A47 :



A45



A47

01.09.2009 (Aanvulling)

Toegevoegd :



F87 - 900x900

14.09.2009 (Aanvulling)

Toegevoegd :



Reflectorpaal

08.10.2009 (Aanvulling)

Toegevoegd :



VL-Tram



VL-Tram-Bus

05.07.2010 (aanvulling)

Toegevoegd :

F1a - 600x900



F1a - 900x700



F3a - 600x900



F3a - 900x700



05.08.2010 (aanvulling)

Toegevoegd :

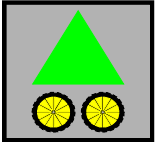
E9a-GVIIb - 400x600



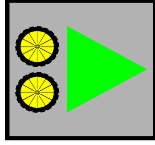
12.01.2011 (aanvulling)

Toegevoegd : Bloso MountainBike - routes (*) !!

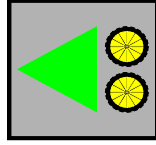
Bloso-MB01 - 100x100



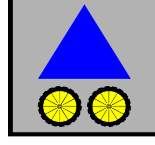
Bloso-MB02 - 100x100



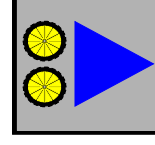
Bloso-MB03 - 100x100



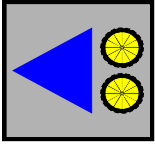
Bloso-MB04 - 100x100




Bloso-MB05 - 100x100



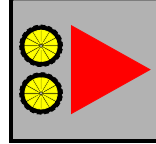
Bloso-MB06 - 100x100



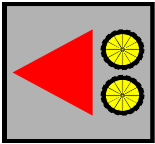
Bloso-MB07 - 100x100




Bloso-MB08 - 100x100



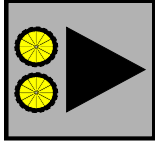
Bloso-MB09 - 100x100



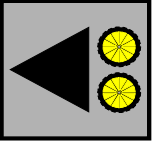
Bloso-MB10 - 100x100



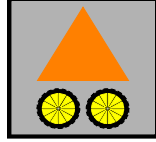
Bloso-MB11 - 100x100



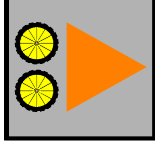
Bloso-MB12 - 100x100



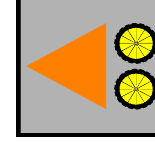
Bloso-MB13 - 100x100



Bloso-MB14 - 100x100



Bloso-MB15 - 100x100

(*) : Deze wegwijzers zijn opgenomen in een aparte bibliotheek **Overige - Bloso MB** in de categorie **Diverse**

Gelieve deze bibliotheek eerst aan te maken alvorens de importprocedure te starten:

- * Open SIMaD of VSDesign
- * Ga naar het menu *Extra - Beheer Symbolen-db*
- * Selecteer de categorie *Diverse*
- * Klik op de knop met het gele plusteken bij *Bibliotheek*
- * Geef een naam in voor deze nieuwe bibliotheek : *Overige - Bloso MB* (identieke benaming in Nederlands en Frans)
- * Sluit dit scherm en vervolledig met de importprocedure zoals hierboven beschreven

29.10.2011 (Aanvulling)

Toegevoegd :

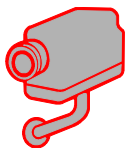


S226


04.04.2012 (Aanvulling)

Toegevoegd :

S227



S228



S229




B22 400



B22 700



B22 900




B23 400



B23 700



B23 900



C6 400



C6 700



16.04.2012 (Aanvulling)

Toegevoegd :



S230

03.05.2012 (Aanvulling)

Toegevoegd :



S231



S232

23.10.2012 (aanvulling)

Toegevoegd : Bloso MountainBike - routes. Zie ook commentaar bij aanvulling van 12.01.2011 ivm. naamgeving bibliotheek !

Bloso-MB16 - 100x100



03.12.2012 (Aanvulling)

Toegevoegd :



S304bis



S305bis

31.01.2013 (Aanvulling)

Toegevoegd :



F111 - Rh 400x600



F111 - Rh 600x900



F113 - Rh 400x600



F113 - Rh 600x900



S233

27.02.2013 (Wijziging + aanvulling)

Aangepast :



F111 - Rh 400x600



F111 - Rh 600x900



F113 - Rh 400x600



F113 - Rh 600x900

Toegevoegd :



F111 - Rh 400x600



F111 - Rh 600x900



F113 - Rh 400x600



F113 - Rh 600x900

16.04.2013 (Aanpassing)

Toegevoegd :


B22 400



B22 700



B22 900




B23 400



B23 700



B23 900




10.06.2013 (Aanvulling)

Toegevoegd :

Info 600x400



Info 700x700



21.06.2013 (Aanvulling)

Toegevoegd :

S234



S235



S236



05.08.2013 (Correctie)

Het symbool S123 in de met de software meegeleverde bibliotheken is een spiegeling van het werkelijke symbool, dit symbool hier is een correctie

S123



06.08.2013 (Aanvulling)

Toegevoegd :

F45x 400x600



3.2.2014 (Aanvulling)

Toegevoegd :

BIN 700x700

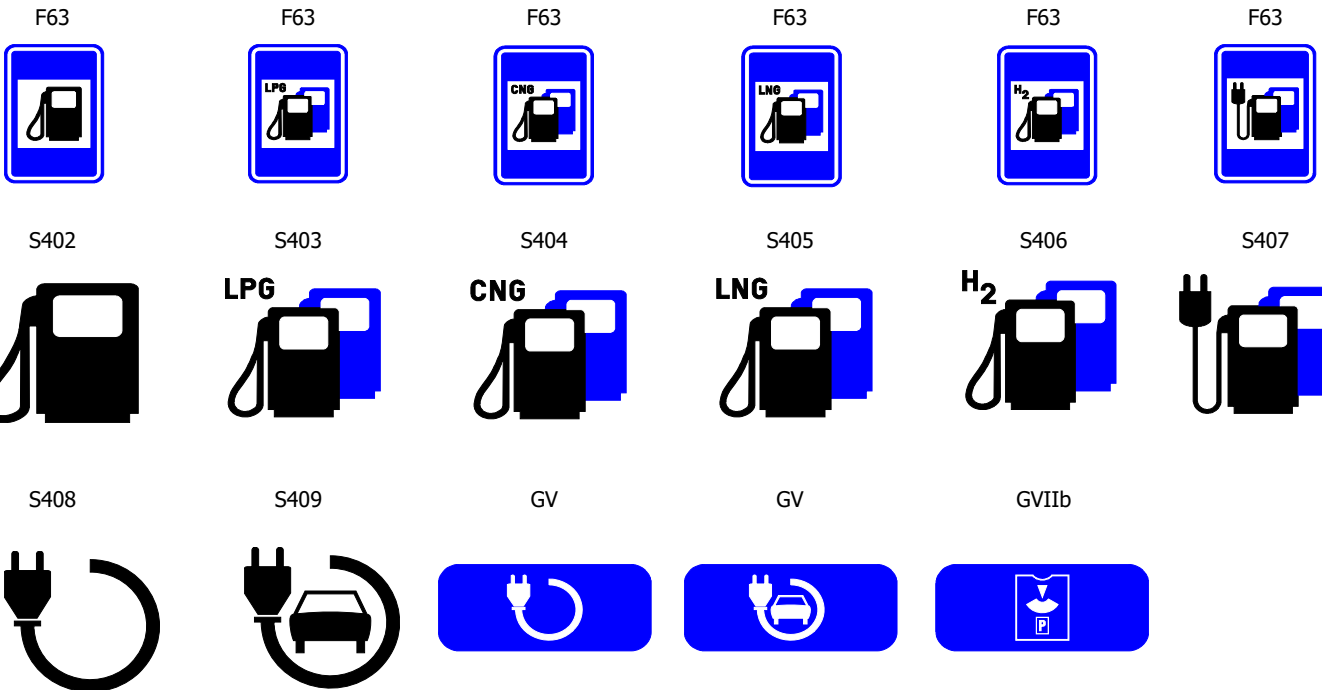


S401




20.3.2014 (Aanvulling)

Toegevoegd :



20.03.2014 (Correctie)

Op de zonale verkeersborden met het pictogram van een parkeerschijf, is het pictogram van de parkeerschijf vervangen door een pictogram **zonder** de teksten "UUR VAN AANKOMST" - "HEURE D'ARRIVEE" - "ANKUNFTSZEIT"



17.06.2014 (Aanvulling)

Toegevoegd :

S410



10.12.2014 (Aanvulling)

Toegevoegd : (Verkeersborden ontworpen door Vlaams Gewest - Wegen en Verkeer)

IF16 400x600



IF16 600x900



IF16 400x600



IF16 600x900



IE1 400x600



IE1 600x900



10.12.2014 (Correctie)

Het pictogram is overgenomen uit het verkeersbord IE1

S410



10.12.2014 (Aanvulling)

Toegevoegd :

F117 400x600



F117 600x900



F118 400x600



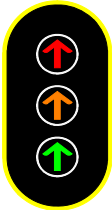
F118 600x900



10.12.2014 (Aanvulling)

Toegevoegd :


VL Rd-Or-Gr



VL Rd-Or-Gr



VL Rd-Or-Gr



VL Rd-Or-Gr



VL Rd-Or-Gr



VL Rd-Or-Gr



VL Rd-Or-Gr



VL Rd-Or-Gr



VL Rd-Or-Gr



VL Rd-Or-Gr



02.04.2015 (Aanvulling)

Het pictogram is overgenomen uit het verkeersbord F117

S411



S412



20.06.2015 (Aanvulling)

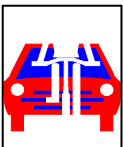
S347

S348



22.07.2015 (Aanvulling)

S413



04.08.2015 (Aanvulling)

F34a - 900x150



F34a - 900x150



F34b1 - 900x150



F34b1 - 900x150



F35 - 900x150



F35 - 900x150



F37 - 900x150



F37 - 900x150



F57 - 900x150



1.12.2015 (Aanvulling)

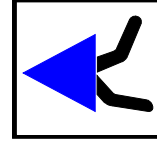
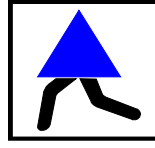
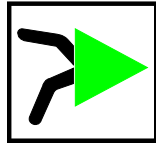
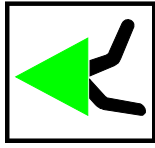
S414



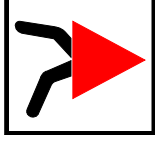

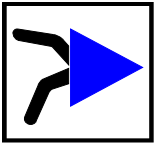
13.1.2016 (aanvulling)

Toegevoegd : Bloso loopomlopen. Zie ook commentaar bij aanvulling van 12.01.2011 ivm. naamgeving bibliotheek !




Bloso-Run01 - 100x100 Bloso-Run02 - 100x100 Bloso-Run03 - 100x100 Bloso-Run04 - 100x100 Bloso-Run05 - 100x100



Bloso-Run06 - 100x100 Bloso-Run07 - 100x100 Bloso-Run08 - 100x100 Bloso-Run09 - 100x100 Bloso-Run10 - 100x100



Bloso-Run11 - 100x100 Bloso-Run12 - 100x100 Bloso-Run13 - 100x100 Bloso-Run14 - 100x100 Bloso-Run15 - 100x100




Bloso-Run16 - 100x100



22.01.2016 (Aanvulling)

S415



S416



S417



7.03.2016 (Aanvulling)

F95 - 400x600



9.03.2016 (Correctie)

Correctie van verkeersteken (pictogram van wandelaar is aangepast) - Origineel verkeersteken : zie aanpassing van 6-8-2013
 F45b - 400x600



24.05.2016 (Aanvulling)

S418



22.08.2016 (Aanvulling)

S419



22.09.2016 (Aanvulling)

M11 - 700x400 UITGEZONDERD P	M11 - 700x400 EXCEPTE P	M11 - 700x400 FREI P	M11 - 700x400 EXCEPTE UITGEZONDERD P	M11 - 400x300 UITGEZONDERD P
M11 - 400x300 EXCEPTE P	M11 - 400x300 FREI P	M11 - 400x300 EXCEPTE UITGEZONDERD P	M12 - 700x400 UITGEZONDERD A,P	M12 - 700x400 EXCEPTE A,P
M12 - 700x400 FREI A,P	M12 - 700x400 EXCEPTE UITGEZONDERD A,P	M12 - 400x300 UITGEZONDERD A,P	M12 - 400x300 EXCEPTE A,P	M12 - 400x300 FREI A,P
M12 - 400x300 EXCEPTE UITGEZONDERD A,P	M13 - 400x300 P VERPLICHT	M13 - 400x300 P OBLIGATOIRE	M13 - 400x300 P VERPLICHTET	M13 - 400x300 P OBLIGATOIRE VERPLICHT

M14 - 400x300 	M14 - 400x300 	M14 - 400x300 	M14 - 400x300 	M15 - 400x300
M15 - 400x300 	M15 - 400x300 	M15 - 400x300 	M16 - 400x300 	M16 - 400x300
M16 - 400x300 	M16 - 400x300 	M17 - 700x400 	M17 - 400x400 	M18 - 700x400
M18 - 400x400 	M19 - 400x300 	M20 - 400x400 		
F99a - 400x400 	F99a - 700x700 	F99c - 400x400 	F99c - 700x700 	
F101a - 400x400 	F101a - 700x700 	F101c - 400x400 	F101c - 700x700 	

11.05.2017 (Aanvulling)

M3bis - 700x400 	M3bis - 700x400 	M3bis - 700x400 	M3bis - 700x400 	M3bis - 400x300
M3bis - 400x300 	M3bis - 400x300 	M3bis - 400x300 	M5bis - 400x400 	M5bis - 400x400
IR10a - 400x400 	IR10b - 400x400 			

15.06.2017 (Aanvulling)

IR10c - 400x400	S420	S421	S422	S423
S424	S425	S426	S427	S428

12.07.2017 (Aanvulling)

S237	S429	S430

3.10.2017 (Aanvulling)

C5 900	C5-C7 900	C5-C7-C9 900	C9 900	C5-C7-C15 900	C7-C9 900
C9 900	C9-C11 900	C11 900	C13 900	C15 900	C17 900
C19 900					














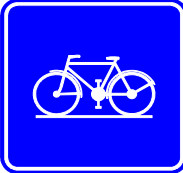






















19.10.2017 (Aanvulling)

ZE3 - 400x600	ZE3 - 600x900	ZE3/ - 400x600	ZE3/ - 600x900

22.10.2017 (Aanvulling)

S431	S432

12.10.2020 (Aanvulling 1/2)

S136 	S170bis 	S171bis 	S172bis 	S173bis 
S238 	S239 	S240 	S241 	
S433 	S434 	S435 		
F99a 400x400 	F99a 700x700 	F101a 400x400 	F101a 700x700 	
F99a 400x400 	F99a 700x700 	F101a 400x400 	F101a 700x700 	
F99a 400x400 	F99 700x700 	F101a 400x400 	F101a 700x700 	
F99a 400x400 	F99a 700x700 	F101a 400x400 	F101a 700x700 	
F99c 400x400 	F99c 700x700 	F101c 400x400 	F101c 700x700 	
F99c 400x400 	F99c 700x700 	F101c 400x400 	F101c 700x700 	

12.10.2020 (Aanvulling 2/2)

F99c 400x400



F99c 700x700



F101c 400x400



F101c 700x700



F119 400x600



F119 600x900



F120 400x600



F120 600x900



ZF111 400x600



ZF111 600x900



ZF113 400x600



ZF113 600x900



GVIII 700x700



GXX 400x200



IF8a 400x600



IF8b 400x600



12.10.2020 (Wijziging)

S184






























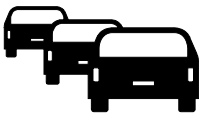



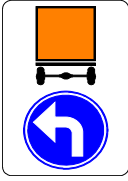
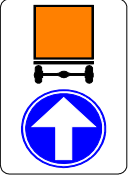
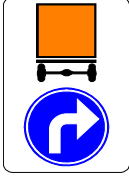











S185



S194



9.12.2021 (Aanvulling)				
E9a-GV - 400x600	IR11 - 250x250	F45b - 400x600	F45b - 400x600	F45b - 400x600
				
DvgZuil - 2000x1600	DvgZuil - 1000x1300	F99a - 400x400	F99a - 700x700	F99b - 400x400
				
F99b - 700x700	F99c - 400x400	F99c - 700x700	F101a - 400x400	F101a - 700x700
				
F101b - 400x400	F101b - 700x700	F101c - 400x400	F101c - 700x700	GIV - 700x200
				
C5-C7-C13 - 400	C5-C7-C13 - 700			
				

28.9.2022 (Aanvulling)				
S242 	S243 	S244 	S245 	S246 
S247 	S333 	S156bis 	S437 	
D4 - 600x900 	D4 - 600x900 	D4 - 600x900 	C7-C9-C15 - 700 	IF2 - 900x600 
GXII - 600x400 	GXII - 600x400 	GXII - 600x400 	GXII - 600x400 	GXII - 600x400 
A50 - 700-900-1100 	M21 - 400x200 	M22 - 400x200 	M23 - 400x200 	E9j - 400x600 