Werkwijze voor installatie van bijkomende pictogrammen/verkeerstekens

* Het aan de mail bijgevoegde bestand zip-bestand *SymbolenUpdateV40.zip* opslaan op de harde schijf van Uw PC.
* Dit zip-bestand bevat een symbolen-databank *SymbolenUpdateV40.mdb*.
* Haal deze databank uit het zip-bestand en zet de databank ergens op de harde schijf van Uw PC.

SIMaD gebruikers

* Open de GIS-toepassing en meld aan op de toepassing met een gebruikersnaam die deel uitmaakt van de gebruikersgroep waarvoor U een pictogram/verkeersteken wil toevoegen.
  Als U een pictogram/verkeersteken wil toevoegen voor alle gebruikers/gebruikersgroepen van het systeem, meld dan aan met een gebruikersnaam die Superbeheerders-rechten heeft toegewezen gekregen.
  NB. Als U werkt met een locale databank (MSAccess), dan hoedt u zich niet aan te melden in een bepaalde gebruikersgroep.
* Open de SIMaD-interface voor het samenstellen of wijzigen van een opstelling, zodat U toegang heeft tot de bibliotheken.
  U doet dit door een willekeurige dataset te openen en vervolgens een willekeurige opstelling te openen voor wijziging. U komt dan in de SIMaD-interface terecht.
* Kies het menu "Extra - Bibliotheek aanvullen".
* Het volgende venster wordt geopend :

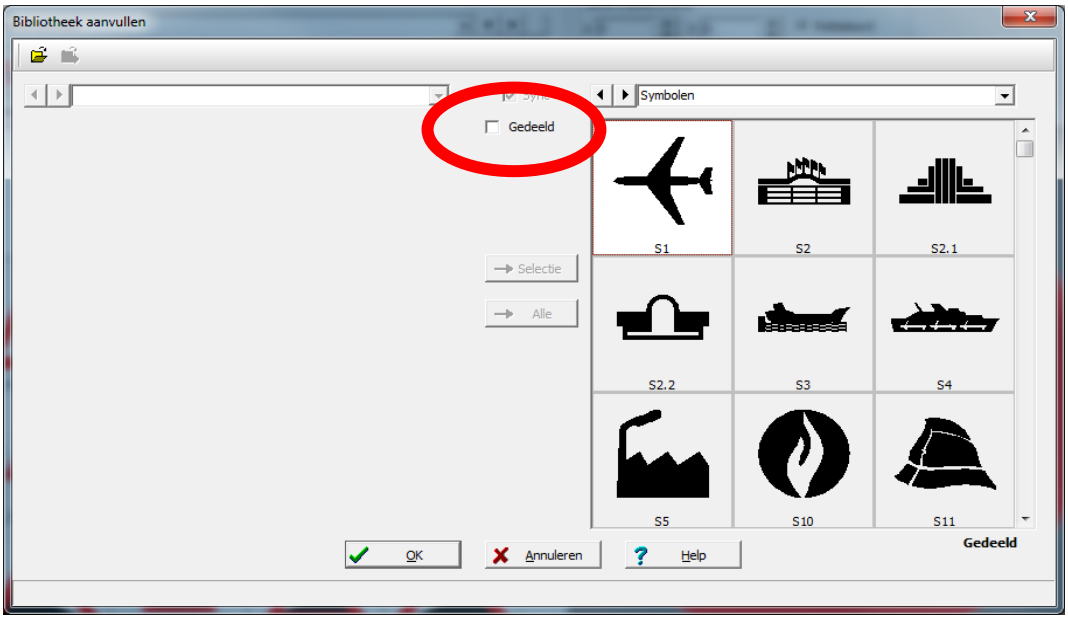

* Dit venster toont rechts een overzicht van Uw pictogrammen en verkeerstekens, opgedeeld per bibliotheek.
* Als U bent aangemeld als gebruiker met Superbeheerders-rechten, verschijnt er ook de optie "Gedeeld". Als U deze optie aanvinkt, zullen de pictogrammen/verkeerstekens toegevoegd worden aan de bibiotheken van alle gebruikersgroepen.
  Als U deze optie niet aanvinkt, zullen de pictogrammen/verkeerstekens enkel toegevoegd worden aan de bibliotheken van de gebruikersgroep waarop U bent aangemeld. [Deze optie verschijnt niet als U werkt met en locale databank (MSAccess)]
* Kies de knop links bovenaan om een externe databank te openen van waaruit U Uw eigen databank wil aanvullen :
  Duid de plaats aan waar U het bestand *SymbolenUpdateV40.mdb* heeft opgeslagen en open deze databank.
  PS. Indien de versie van deze databank niet overéénstemt met de programma-versie, dan zal er gevraagd worden of de versie van de databank mag aangepast worden naar de programma-versie. Dit kan U zonder probleem bevestigen
* Links wordt nu een overzicht getoond van de pictogrammen/verkeerstekens die NIET in Uw eigen databank voorkomen, bibliotheek per bibliotheek.
* Wanneer U door de verschillende bibliotheken bladert van ofwel de links getoonde databank ofwel de rechts getoonde databank, zal steeds de overéénkomstige bibliotheek van de andere databank geselecteerd worden (op voorwaarde dat de optieknop "Sync" is aangevinkt en op). voorwaarde dat er een overéénkomstige bibliotheek is in de andere databank. Bibliotheken zijn overéénkomstig als hun benaming identiek is.)
* U kan nu de pictogrammen/verkeerstekens toevoegen die nog niet in Uw eigen databank voorkomen : duid daartoe een pictogram/verkeersteken aan en kies de knop "--> Selectie". Het pictogram/verkeersteken zal achteraan de bibliotheek van Uw databank toegevoegd worden.
* Herhaal dit voor alle pictogrammen/verkeerstekens die U aan Uw databank wenst toe te voegen.

* De onderlinge volgorde van de pictogrammen/verkeerstekens kan in dit scherm NIET aangepast worden, daarvoor dient U dit scherm te sluiten
  - Voor verkeerstekens kan U de volgorde van de verkeerstekens rechtstreeks aanpassen door in het hoofdvenster de verkeerstekens te verslepen.
  - Voor pictogrammen kan U de volgorde van de pictogrammen aanpassen door in het hoofdvenster eerst op een variant-verkeersteken te dubbelklikken. (een variant-verkeersteken is een verkeersteken waarvan de opschriften kunnen aangepast worden - bv. A3-7%)
    Het volgende venster wordt getoond :

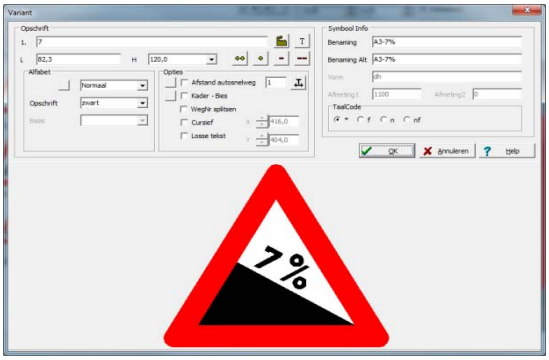

Klik op de knop om het symbolen-scherm op te roepen, in het venster dat daarna verschijnt, worden zowel pictogrammen als verkeerstekens getoond :

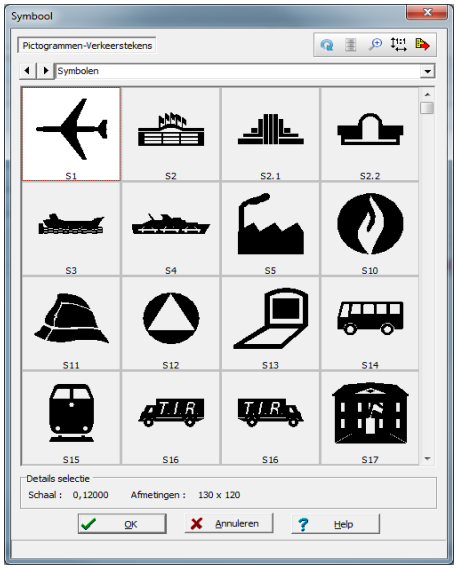

In dit venster kan de onderlinge volgorde van de pictogrammen aangepast worden door ze te verslepen naar een andere positie.
Na afloop sluit U deze beide vensters best via de knop "Annuleren".

* Sluit de SIMaD-interface voor het wijzigen van een opstelling door de knop "Annuleren" te kiezen, waardoor U er zeker van bent dat er geen wijzigingen worden uitgevoerd aan de wiilekeurige opstelling die U had geopend voor wijziging. De bibliotheken zijn nu aangevuld met de pictogrammen/verkeerstekens die U heeft gekozen.

Historiek SymbolenUpdateV40.mdb

13.10.2006 (beginversie)	
	symbool S182,S183,S184,S185,S186,S187,S188 toegevoegd
	symbool S310,S345,S346 toegevoegd
	B15bc,B15cd,B15ef (afmeting 700) toegevoegd
	C5-C7 (afmeting 400) toegevoegd
	F4b-var (afmeting 600x900) toegevoegd
	F8 (afmeting 600x900 - 700x1100) toegevoegd
	F43 rh 1100x600 --> afmeting gecorrigeerd naar F43 rh 1100x300
	F43 rh 1100x700 toegevoegd
	F52 rh 700x700 toegevoegd (2 versies)
	F52 rh 900x900 toegevoegd (2 versies)
	F52bis rh 700x200 toegevoegd (2 versies)
	F56 rh 400x600 toegevoegd
	F56 rh 600x900 toegevoegd
	F62 rh 400x600 toegevoegd
	F62 rh 600x900 toegevoegd
	F97 rh 1500x1100 toegevoegd (2 versies)
	F98 rh 400x600 toegevoegd
	F98 rh 600x900 toegevoegd
	GIV-uagl rh 700x200 toegevoegd
	GIV-udi rh 700x200 toegevoegd
	ZC43-50-var (afmeting 600x900) toegevoegd
	ZC45-50-var (afmeting 600x900) toegevoegd
	Type V (afmeting 400x400 - 2 versies) toegevoegd
	Type V (afmeting 2000x500 - 2 versies) toegevoegd
	Type V (afmeting 2000x300 - 2 versies) toegevoegd
	div zh (afmeting 600) toegevoegd
	Type Ia.1-Ib.1 - 700x1100, Type Type Ia.1-Ib.1 - 1100x1700 : tekening is gecorrigeerd
24.01.2007 (Aanvulling)	
	symbool S334-S335 toegevoegd
	div zh (afmeting 600) toegevoegd (2 kleuren)
	B15a (afmeting 700 - 2 versies) geschrankte zijwegen toegevoegd
	A45,A47 toegevoegd
	C23 (afmeting 700 - alternatief vrachtwagen-symbool) toegevoegd

26.01.2007 (Aanvulling)	
	F14 (afmeting 700x700) toegevoegd

03.02.2007 (Wijziging)	
	X1 (afmeting 400x400) is veranderd van kleur : geel is oranje geworden

28.02.2007 (Wijziging)	
	VL Rd-Or-Gr (afmeting 500x1000) is veranderd (diameter van de lichten + positie aangepast)
28.02.2007 (Aanvulling)	
	VL Rd-Or-Gr (afmeting 250x750)
	VL - Vtg (afmeting 250x500)
	VL - Fts (afmeting 250 x 750)
	Praatpaal (afmeting 200x250) (pijl rechtop - 2 versies)

13.03.2007 (Aanvulling)
symbool S189 toegevoegd

21.03.2007 (Aanvulling)
symbool S190 toegevoegd

26.04.2007 (Aanvulling)
symbool S191 toegevoegd

09.05.2007 (Aanvulling)
symbool S153 toegevoegd (voetganger die naar rechts wandelt ipv. naar rechts)

15.05.2007 (Aanvulling)
ZE9a-GVIIb (afmeting 400x900) toegevoegd (nieuwe parkeerschijf)
ZE9a-GVIIb/ (afmeting 400x900) toegevoegd (nieuwe parkeerschijf)
ZE9a-GVIIb (afmeting 600x1100) toegevoegd (nieuwe parkeerschijf)
ZE9a-GVIIb/ (afmeting 600x1100) toegevoegd (nieuwe parkeerschijf)
ZE9a-GVIIbT (afmeting 400x900) toegevoegd (nieuwe parkeerschijf)
ZE9a-GVIIbT (afmeting 400x900) toegevoegd (nieuwe parkeerschijf)
ZE9a-GVIIbT (afmeting 400x900) toegevoegd (nieuwe parkeerschijf)
ZE9a-GVIIbT (afmeting 600x1100) toegevoegd (nieuwe parkeerschijf)
ZE9a-GVIIbT (afmeting 600x1100) toegevoegd (nieuwe parkeerschijf)
ZE9a-GVIIbT (afmeting 600x1100) toegevoegd (nieuwe parkeerschijf)
ZE9a-GVIIbT/ (afmeting 400x900) toegevoegd (nieuwe parkeerschijf)
ZE9a-GVIIbT/ (afmeting 400x900) toegevoegd (nieuwe parkeerschijf)
ZE9a-GVIIbT/ (afmeting 400x900) toegevoegd (nieuwe parkeerschijf)
ZE9a-GVIIbT/ (afmeting 600x1100) toegevoegd (nieuwe parkeerschijf)
ZE9a-GVIIbT/ (afmeting 600x1100) toegevoegd (nieuwe parkeerschijf)
ZE9a-GVIIbT/ (afmeting 600x1100) toegevoegd (nieuwe parkeerschijf)

25.05.2007 (Aanvulling)
symbool S336 toegevoegd

28.05.2007 (Aanvulling)
F5 (afmeting 1300x1900) toegevoegd
F7 (afmeting 1300x1900) toegevoegd

27.06.2007 (Aanvulling)
F107 (afmeting 600x900) toegevoegd
F109 (afmeting 600x900) toegevoegd

28.06.2007 (Aanvulling)
F7 (afmeting 1300x1900) gewijzigd (rode streep vóór snelwegteken)

30.07.2007 (Aanvulling)
F105 (afmetingen 400x600 / 600x900) toegevoegd (zonder bijkomende tekst)

03.08.2007 (Aanvulling)
symbool S192 toegevoegd

31.10.2007 (Aanvulling)	
	GXI (afmeting 900x900) toegevoegd
	GXI (afmeting 900x900) toegevoegd

29.11.2007 (Aanvulling)	
	symbool S193 toegevoegd

03.12.2007 (Aanvulling)	
	F107 (afmeting 900x1300) toegevoegd
	F109 (afmeting 900x1300) toegevoegd
	F109 (afmeting 600x900) gewijzigd : rode streep onder 45° ipv. van hoek naar hoek

20.02.2008 (Aanvulling)	
	Hm08 (afmeting 450x200) toegevoegd
	Hm09 (afmeting 450x200) toegevoegd

21.02.2008 (Aanvulling)	
	VL-gewoon model toegevoegd (2x)
	VL-groot model toegevoegd (2x)
	VL-fiets toegevoegd
	VL-voetganger toegevoegd

22.04.2008 (Aanvulling)	
	symbool vlaamse leeuw toegevoegd

26.05.2008 (Aanvulling)	
	Symbool S194 toegevoegd
	GVIIb (afmeting 450x200) - nieuwe schijf toegevoegd

07.07.2008 (Aanvulling)	
	Symbool S195 tem. S222 toegevoegd

23.01.2009 (Aanvulling)

Toegevoegd :

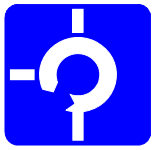
GVIII-700x700

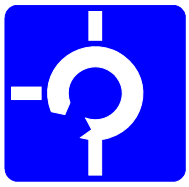
GVIII-900x900

GVIII-700x700

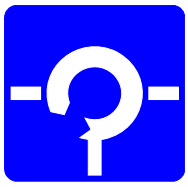
GVIII-900x900

GVIII-700x700

GVIII-900x900

Opmerking : deze verkeerstekens zijn aan de databank toegevoegd met een taalcode = F(rans). Dit houdt in dat ze niet zichtbaar zijn als deze taalcode niet actief is. Men kan dit verifiëren via het menu *Extra-Opties*. In het optie-scherm dat getoond wordt, kijk na of *Symbolen Frans* wel is aangevinkt.
Deze optie *moet* aangevinkt zijn vooraleer menu *Extra-Aanvullen Symbolen DB* gekozen wordt.
Ná het toevoegen van de verkeerstekens aan de eigen bibliotheek, kan men de betrokken verkeerstekens in het symbolen-overzicht-scherm één voor één dubbelklikken en de taalcode aanpassen van F(rans) naar N(ederlands).
Daarna kan optie *Symbolen Frans* in het optie-scherm terug uitgevinkt worden.

09.04.2009 (Aanvulling)

Toegevoegd :

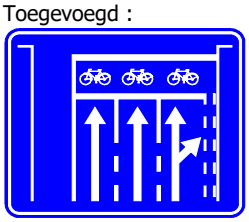
F14 - 1100x900

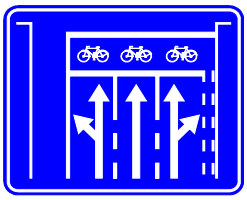
F14 - 1100x900

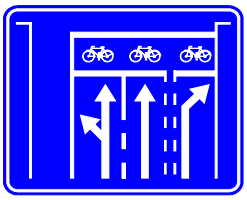
F14 - 1100x900

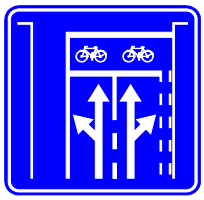
F14 - 900x900

22.04.2009 (Aanvulling + Wijziging)

Toegevoegd : Gewijzigd : (vorige versie = met schijf)

E9a-GVIId - 400x600

E9i - 400x600

14.05.2009 (Wijziging)

Gewijzigd : (tekening gecorrigeerd tbv. centrale SDE-DB)

E9g - 400x600

NB. Is aan de databank toe te voegen zoals beschreven hierboven, maar het bestaande bord E9g is daarna te verwijderen !! (In de bibliotheek E : Parkeren... komt dit bord na aanvullen van de DB 2 maal voor, diegene die gans achteraan de biblliotheek staat is te behouden, de andere is te verwijderen. Na dit verwijderen kan de nieuwe verschoven worden naar de plaats va/d bestaande)

03.06.2009 (Aanvulling)

Toegevoegd :

S223

Toegevoegd :

S224

17.06.2009 (Aanvulling)

Toegevoegd :

S225

21.06.2009 (Aanvulling)

Toegevoegd :



Verkeerszuil



Verkeerszuil

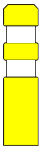

Verkeerszuil

22.06.2009 (Aanvulling)

Wijziging [Ivm. problemen bij display in ArcSDE-polygonenlaag] + aanpassing van afmetingen van A47 :

A45



A47

01.09.2009 (Aanvulling)

Toegevoegd :

F87 - 900x900

14.09.2009 (Aanvulling)

Toegevoegd :

Reflectorpaal

08.10.2009 (Aanvulling)

Toegevoegd :

VL-Tram

VL-Tram-Bus

05.07.2010 (aanvulling)

Toegevoegd :

F1a - 600x900

F1a - 900x700

F3a - 600x900

F3a - 900x700

05.08.2010 (aanvulling)

Toegevoegd :

E9a-GVIIb - 400x600

12.01.2011 (aanvulling)

Toegevoegd : Bloso MountainBike - routes (*) !!

Bloso-MB01 - 100x100



Bloso-MB02 - 100x100

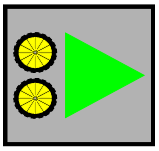

Bloso-MB03 - 100x100

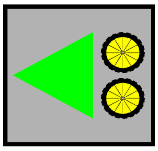

Bloso-MB04 - 100x100



Bloso-MB05 - 100x100

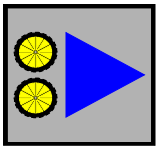

Bloso-MB06 - 100x100

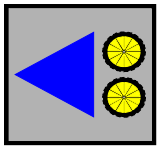

Bloso-MB07 - 100x100



Bloso-MB08 - 100x100



Bloso-MB09 - 100x100

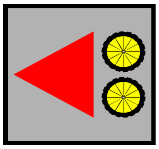

Bloso-MB10 - 100x100



Bloso-MB11 - 100x100

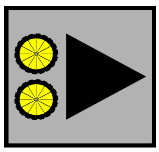

Bloso-MB12 - 100x100

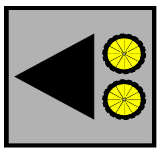

Bloso-MB13 - 100x100

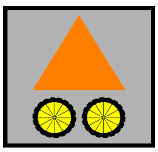

Bloso-MB14 - 100x100

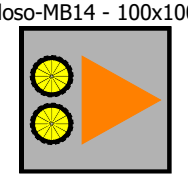

Bloso-MB15 - 100x100

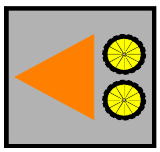

(*) : Deze wegwijzers zijn opgenomen in een aparte bibliotheek ***Overige - Bloso MB*** in de categorie ***Diverse***

Gelieve deze bibliotheek eerst aan te maken alvorens de importprocedure te starten:

* Open SIMaD of VSDesign
* Ga naar het menu *Extra - Beheer Symbolen-db*
* Selecteer de categorie *Diverse*
* Klik op de knop met het gele plusteken bij *Bibliotheek*
* Geef een naam in voor deze nieuwe bibliotheek : *Overige - Bloso MB* (identieke benaming in Nederlands en Frans)
* Sluit dit scherm en vervolledig met de importprocedure zoals hierboven beschreven

29.10.2011 (Aanvulling)

Toegevoegd :

S226

04.04.2012 (Aanvulling)

Toegevoegd :

S227

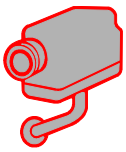

S228



S229

B22 400

B22 700

B22 900



B23 400

B23 700

B23 900



C6 400

C6 700

16.04.2012 (Aanvulling)

Toegevoegd :

S230

03.05.2012 (Aanvulling)

Toegevoegd :

S231

S232

23.10.2012 (aanvulling)

Toegevoegd : Bloso MountainBike - routes. Zie ook commentaar bij aanvulling van 12.01.2011 ivm. naamgeving bibliotheek !

Bloso-MB16 - 100x100

03.12.2012 (Aanvulling)

Toegevoegd :

S304bis

S305bis

31.01.2013 (Aanvulling)

Toegevoegd :

F111 - Rh 400x600

F111 - Rh 600x900

F113 - Rh 400x600

F113 - Rh 600x900

S233

27.02.2013 (Wijziging + aanvulling)

Aangepast :

F111 - Rh 400x600

F111 - Rh 600x900

F113 - Rh 400x600

F113 - Rh 600x900

Toegevoegd :

F111 - Rh 400x600

F111 - Rh 600x900

F113 - Rh 400x600

F113 - Rh 600x900

16.04.2013 (Aanpassing)

Toegevoegd :

B22 400

B22 700

B22 900



B23 400

B23 700

B23 900



10.06.2013 (Aanvulling)

Toegevoegd :

Info 600x400

Info 700x700



21.06.2013 (Aanvulling)

Toegevoegd :

S234

S235

S236

05.08.2013 (Correctie)

Het symbool S123 in de met de software meegeleverde bibliotheken is een spiegeling van het werkelijke symbool, dit symbool hier is een correctie

S123

06.08.2013 (Aanvulling)

Toegevoegd :

F45x 400x600

3.2.2014 (Aanvulling)

Toegevoegd :

BIN 700x700

S401

20.3.2014 (Aanvulling)

Toegevoegd :

F63

F63

F63

F63

F63

F63

S402

S403

S404

S405

S406

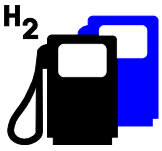

S407



S408

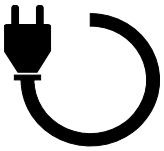

S409



GV

GV

GVIIb

20.03.2014 (Correctie)

Op de zonale verkeersborden met het pictogram van een parkeerschijf, is het pictogram van de parkeerschijf vervangen door een pictogram **zonder** de teksten "UUR VAN AANKOMST" - "HEURE D'ARRIVEE" - "ANKUNFTSZEIT"

ZE9a-GVIIb 400x900

ZE9a-GVIIb/ 400x900

ZE9a-GVIIb 600x1100

ZE9a-GVIIb/ 600x1100

ZE9a-GVIIbT 400x900

ZE9a-GVIIbT 400x900

ZE9a-GVIIbT 400x900

ZE9a-GVIIbT 600x1100

ZE9a-GVIIbT 600x1100

ZE9a-GVIIbT 600x1100

ZE9a-GVIIbT/ 400x900

ZE9a-GVIIbT/ 400x900

ZE9a-GVIIbT/ 400x900

ZE9a-GVIIbT/ 600x1100

ZE9a-GVIIbT/ 600x1100

ZE9a-GVIIbT/ 600x1100

17.06.2014 (Aanvulling)

Toegevoegd :

S410

10.12.2014 (Aanvulling)

Toegevoegd : (Verkeersborden ontworpen door Vlaams Gewest - Wegen en Verkeer)

IF16 400x600

IF16 600x900

IF16 400x600

IF16 600x900

IE1 400x600

IE1 600x900

10.12.2014 (Correctie)

Het pictogram is overgenomen uit het verkeersbord IE1

S410

10.12.2014 (Aanvulling)

Toegevoegd :

F117 400x600

F117 600x900

F118 400x600

F118 600x900

10.12.2014 (Aanvulling)

Toegevoegd :

VL Rd-Or-Gr



VL Rd-Or-Gr



VL Rd-Or-Gr



VL Rd-Or-Gr



VL Rd-Or-Gr



VL Rd-Or-Gr

VL Rd-Or-Gr

VL Rd-Or-Gr

VL Rd-Or-Gr

VL Rd-Or-Gr

02.04.2015 (Aanvulling)

Het pictogram is overgenomen uit het verkeersbord F117

S411

S412

20.06.2015 (Aanvulling)

S347

S348

22.07.2015 (Aanvulling)

S413

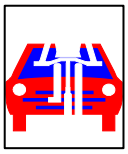

04.08.2015 (Aanvulling)

F34a - 900x150

F34a - 900x150

F34b1 - 900x150

F34b1 - 900x150

F35 - 900x150

F35 - 900x150

F37 - 900x150

F37 - 900x150

F57 - 900x150

1.12.2015 (Aanvulling)

S414

13.1.2016 (aanvulling)

Toegevoegd : Bloso loopomlopen. Zie ook commentaar bij aanvulling van 12.01.2011 ivm. naamgeving bibliotheek !

Bloso-Run01 - 100x100

Bloso-Run02 - 100x100

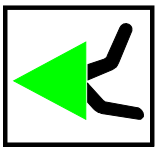

Bloso-Run03 - 100x100

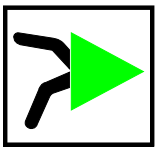

Bloso-Run04 - 100x100



Bloso-Run05 - 100x100

Bloso-Run06 - 100x100

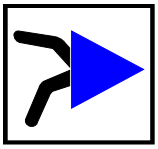

Bloso-Run07 - 100x100

Bloso-Run08 - 100x100



Bloso-Run09 - 100x100



Bloso-Run10 - 100x100

Bloso-Run11 - 100x100

Bloso-Run12 - 100x100



Bloso-Run13 - 100x100

Bloso-Run14 - 100x100



Bloso-Run15 - 100x100

Bloso-Run16 - 100x100

22.01.2016 (Aanvulling)

S415



S416

S417

7.03.2016 (Aanvulling)

F95 - 400x600

9.03.2016 (Correctie)

Correctie van verkeersteken (pictogram van wandelaar is aangepast) - Origineel verkeersteken : zie aanpassing van 6-8-2013

F45b - 400x600

24.05.2016 (Aanvulling)

S418

22.08.2016 (Aanvulling)

S419

22.09.2016 (Aanvulling)

M11 - 700x400

M11 - 700x400



M11 - 700x400



M11 - 700x400

M11 - 400x300

M11 - 400x300



M11 - 400x300

M11 - 400x300

M12 - 700x400

M12 - 700x400



M12 - 700x400

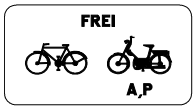

M12 - 700x400

M12 - 400x300

M12 - 400x300

M12 - 400x300

M12 - 400x300

M13 - 400x300

M13 - 400x300

M13 - 400x300

M13 - 400x300

M14 - 400x300

M14 - 400x300

M14 - 400x300

M14 - 400x300

M15 - 400x300

M15 - 400x300

M15 - 400x300

M15 - 400x300

M16 - 400x300

M16 - 400x300

M16 - 400x300

M16 - 400x300

M17 - 700x400



M17 - 400x400



M18 - 700x400



M18 - 400x400

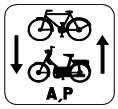

M19 - 400x300

M20 - 400x400

F99a - 400x400

F99a - 700x700

F99c - 400x400

F99c - 700x700

F101a - 400x400

F101a - 700x700

F101c - 400x400

F101c - 700x700

11.05.2017 (Aanvulling)

M3bis - 700x400

M3bis - 700x400

M3bis - 700x400

M3bis - 700x400

M3bis - 400x300

M3bis - 400x300

M3bis - 400x300

M3bis - 400x300

M5bis - 400x400



M5bis - 400x400

IR10a - 400x400

IR10b - 400x400

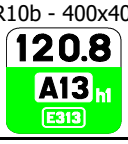

15.06.2017 (Aanvulling)

IR10c - 400x400

S420

S421

S422

S423

S424

S425

S426

S427

S428

12.07.2017 (Aanvulling)

S237

S429

S430

3.10.2017 (Aanvulling)

C5 900

C5-C7 900

C5-C7-C9 900

C9 900

C5-C7-C15 900

C7-C9 900

C9 900

C9-C11 900

C11 900

C13 900

C15 900

C17 900

C19 900

19.10.2017 (Aanvulling)

ZE3 - 400x600

ZE3 - 600x900

ZE3/ - 400x600

ZE3/ - 600x900

22.10.2017 (Aanvulling)

S431

S432

12.10.2020 (Aanvulling 1/2)

S136	S170bis	S171bis	S172bis	S173bis
S238	S239	S240	S241	
S433	S434	S435		
F99a 400x400	F99a 700x700 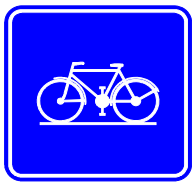	F101a 400x400	F101a 700x700	
F99a 400x400	F99a 700x700	F101a 400x400	F101a 700x700	
F99a 400x400	F99 700x700	F101a 400x400	F101a 700x700	
F99a 400x400	F99a 700x700	F101a 400x400	F101a 700x700	
F99c 400x400	F99c 700x700	F101c 400x400	F101c 700x700	
F99c 400x400	F99c 700x700	F101c 400x400	F101c 700x700	

12.10.2020 (Aanvulling 2/2)

F99c 400x400

F99c 700x700

F101c 400x400

F101c 700x700

F119 400x600

F119 600x900

F120 400x600

F120 600x900

ZF111 400x600

ZF111 600x900

ZF113 400x600

ZF113 600x900

GVIII 700x700



GXX 400x200

IF8a 400x600

IF8b 400x600

12.10.2020 (Wijziging)

S184

S185

S194